



MATRICULAR ESTUDIANTES Y DOCENTES AL AULA VIRTUAL

Universidad Nacional
de San Martín

MATRICULAR ESTUDIANTES Y DOCENTES AL AULA VIRTUAL

Cuestiones a tener en cuenta para matricular en el aula virtual a docentes y estudiantes:

Tener un usuario registrado en la Plataforma virtual. (*) Anexo

Pasos a seguir:

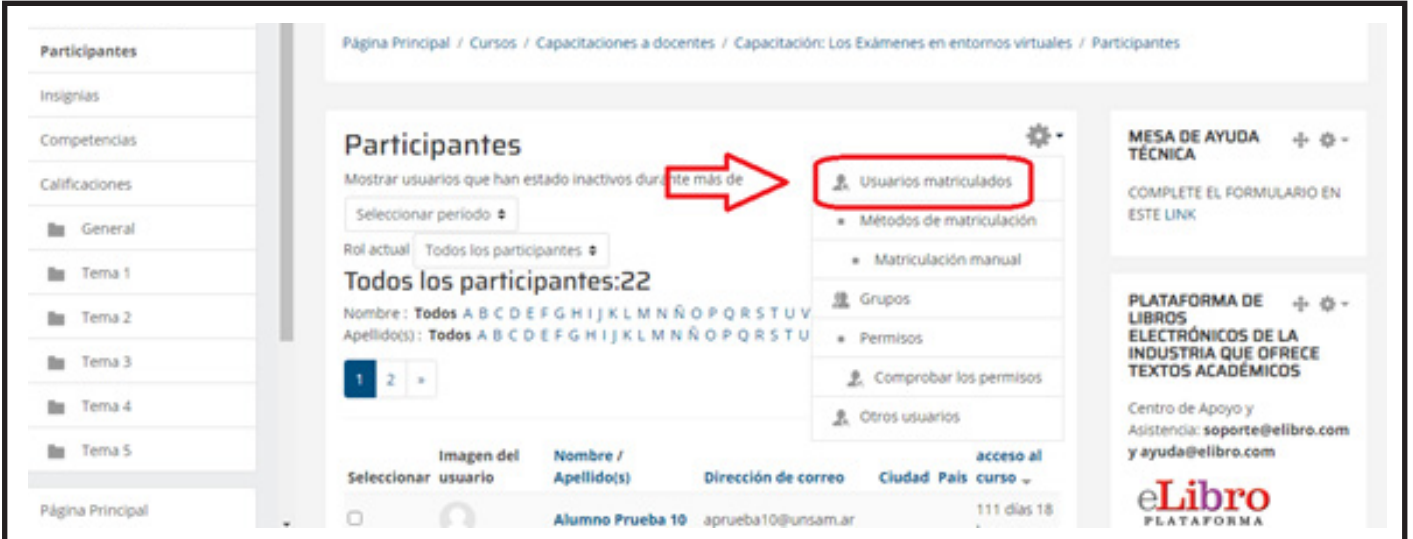
1. Ingresar al aula virtual. Dirigirse a “participantes”:



2. Desplegar la tuerca principal (arriba a la derecha):



Elegir “Usuarios matriculados”:



Participantes

Página Principal / Cursos / Capacitaciones a docentes / Capacitación: Los Exámenes en entornos virtuales / Participantes

Participantes

Mostrar usuarios que han estado inactivos durante más de

Seleccionar periodo

Rol actual Todos los participantes

Todos los participantes:22

Nombre: Todos A B C D E F G H I J K L M N Ñ O P Q R S T U V
Apellido(s): Todos A B C D E F G H I J K L M N Ñ O P Q R S T U

1 2 >

Imagen del usuario Nombre / Apellido(s) Dirección de correo Ciudad País acceso al curso

Seleccionar Alumno Prueba 10 aprueba10@unsam.ar 111 días 18

Usuarios matriculados

- Métodos de matriculación
- Matriculación manual
- Grupos
- Permisos
- Comprobar los permisos
- Otros usuarios

MESA DE AYUDA TÉCNICA

COMPLETE EL FORMULARIO EN ESTE LINK

PLATAFORMA DE LIBROS ELECTRÓNICOS DE LA INDUSTRIA QUE OFRECE TEXTOS ACADÉMICOS

Centro de Apoyo y Asistencia: soporte@elibro.com y ayuda@elibro.com

eLibro PLATAFORMA

3. Hacer clic en el botón “Matricular usuarios”:



usuarios matriculados

Página Principal / Cursos / Capacitaciones a docentes / Capacitación: Los Exámenes en entornos virtuales / Usuarios / Usuarios matriculados

Usuarios matriculados

Buscar

Métodos de matriculación Todos

Rol Todos Grupo Todos los participantes

Estado Todos Filtro Reiniciar

Nombre / Apellido(s) / Dirección de correo Último Roles acceso al curso Grupos Métodos de matriculación

Matricular usuarios

MESA DE AYUDA TÉCNICA

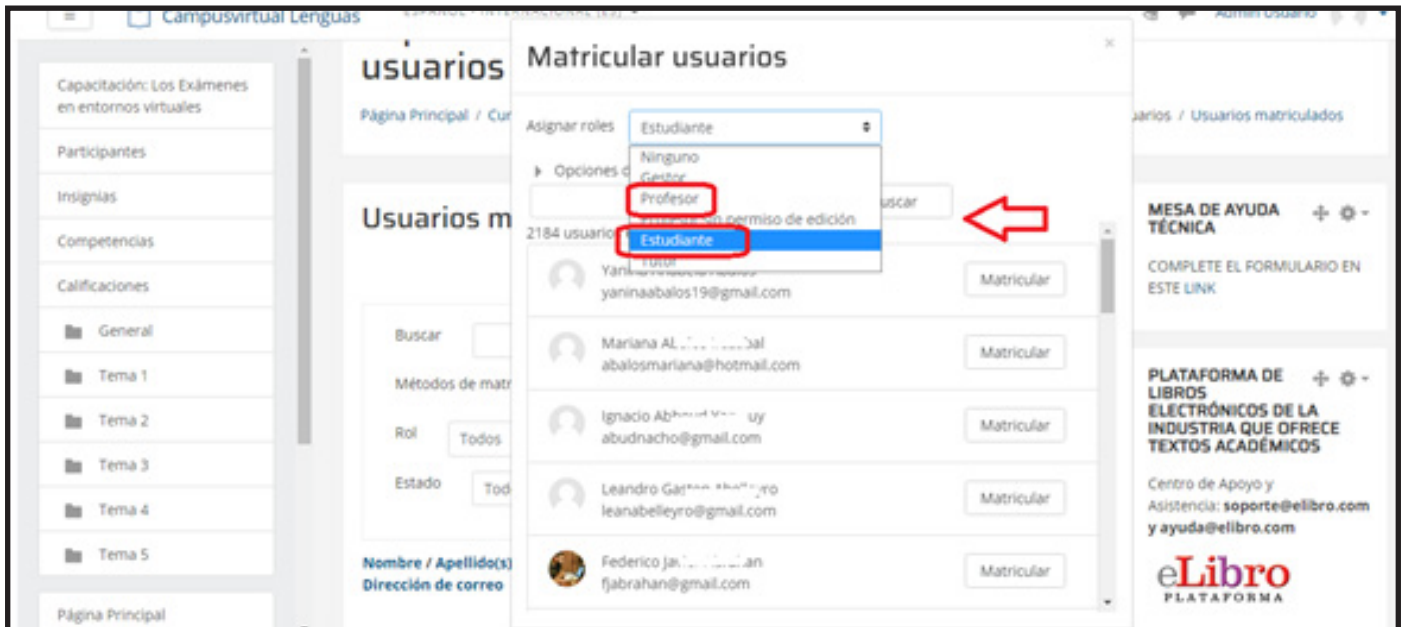
COMPLETE EL FORMULARIO EN ESTE LINK

PLATAFORMA DE LIBROS ELECTRÓNICOS DE LA INDUSTRIA QUE OFRECE TEXTOS ACADÉMICOS

Centro de Apoyo y Asistencia: soporte@elibro.com y ayuda@elibro.com

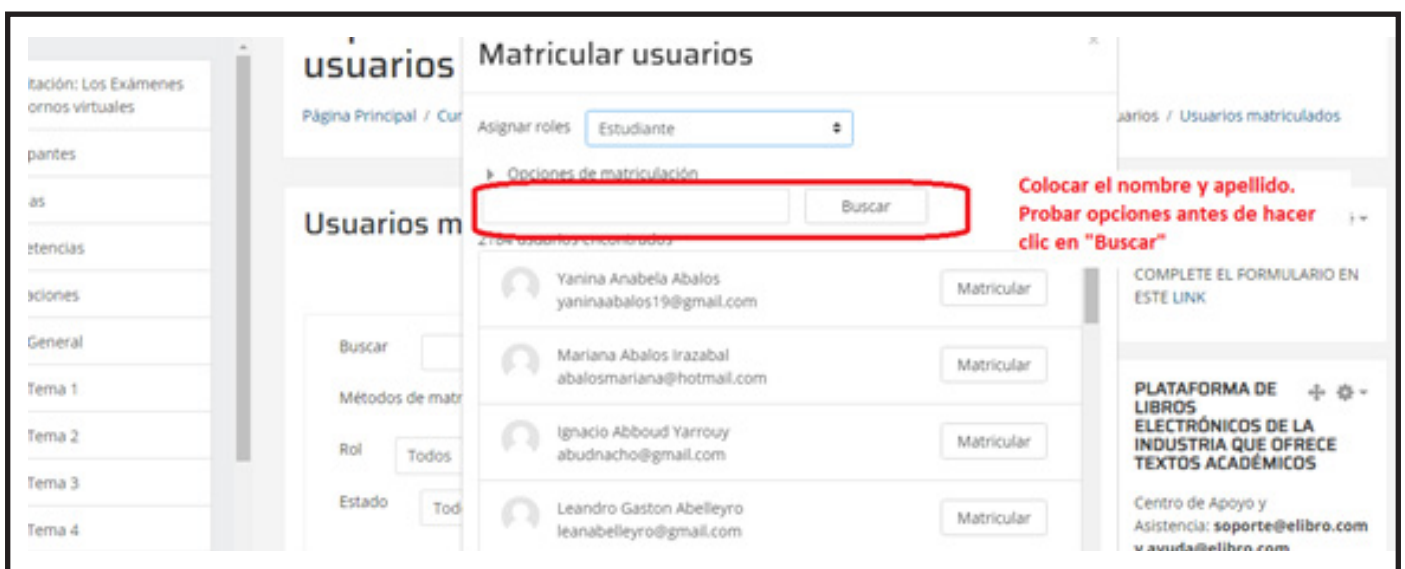
eLibro PLATAFORMA

Desplegar **Asignar roles** y elegir con un clic el tipo de usuario a matricular. Optar entre “Profesor” o “Estudiante”:




Colocar en el área de **opciones de matriculación** el nombre y el apellido de la persona a matricular en el curso o su correo electrónico. Es posible que tenga que realizar algunas pruebas como colocar en minúscula o mayúscula los datos. Hacer varios intentos si la plataforma no encuentra al usuario en la lista.

- **Nota importante:** el usuario que se intenta matricular tiene que estar registrado en la plataforma virtual para ser encontrado en la lista.



Cuando la plataforma lo encuentra, hacer clic en “**Matricular**”.



Capacitar usuarios Matricular usuarios

Asignar roles Estudiante

Opciones de matriculación

Alumno Prueba 10

1 usuario encontrado

Alumno Prueba 10
aprueba10@unsam.ar

Matricular

Estudiante encontrado en la lista de la plataforma (usuario registrado)

Hacer clic en “Matricular”

Repetir la búsqueda de usuarios hasta completar la lista que se necesita matricular en el curso.

4. Para terminar el proceso de matriculación hacer clic en “**Finalizar matriculación de usuarios**”:



Usuarios m

Alumno Prueba 10

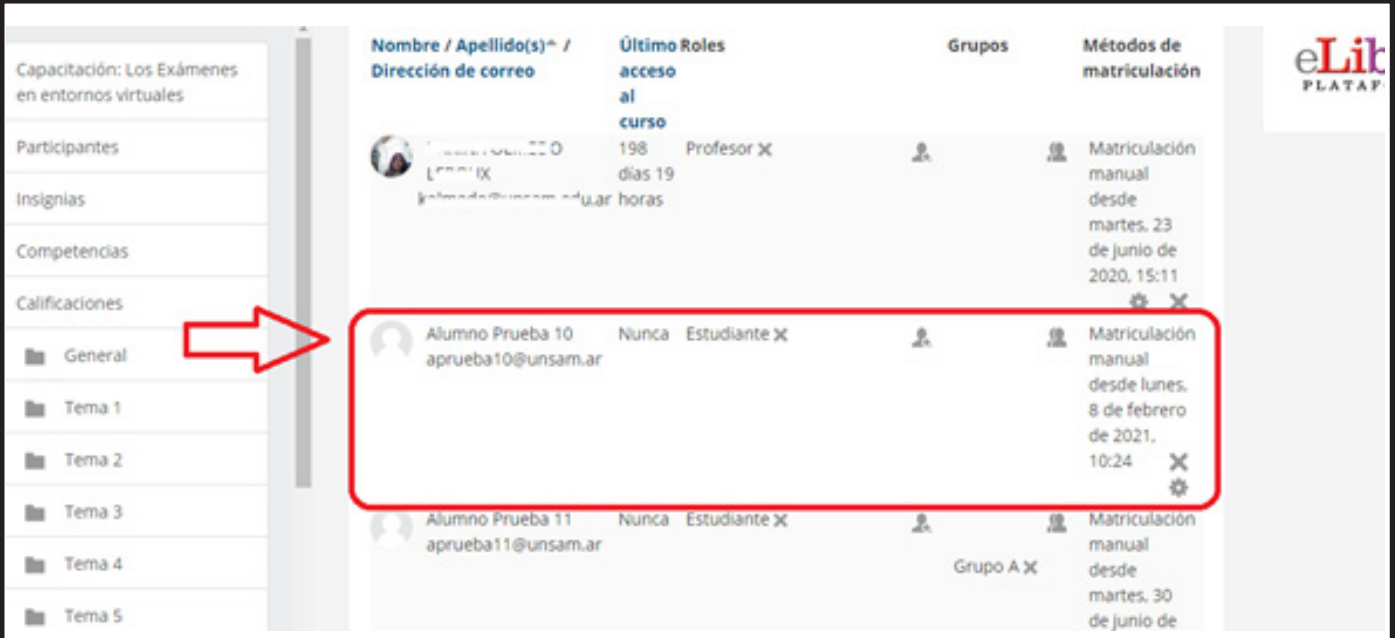
1 usuario encontrado

Alumno Prueba 10
aprueba10@unsam.ar

Finalizar matriculación de usuarios

Terminar el proceso de matriculación del estudiante o docente con un clic en “Finalizar matriculación de usuarios”

5. La lista de participantes del aula con los usuarios agregados se verá a continuación:



Nombre / Apellido(s) / Dirección de correo	Último acceso al curso	Roles	Grupos	Métodos de matriculación
[Avatar] [Nombre] [Apellido] [Dirección de correo]	198 días 19 horas	Profesor	[Icono]	Matriculación manual desde martes, 23 de junio de 2020, 15:11
[Avatar] Alumno Prueba 10 aprueba10@unsam.ar	Nunca	Estudiante	[Icono]	Matriculación manual desde lunes, 8 de febrero de 2021, 10:24
[Avatar] Alumno Prueba 11 aprueba11@unsam.ar	Nunca	Estudiante	[Icono] Grupo A	Matriculación manual desde martes, 30 de junio de

Si necesita matricular docentes y estudiantes, deberá realizar primero la matriculación de un rol y luego del otro. Para esto repita los pasos 3 y 4.

(*) ANEXO

Solicitud de creación/carga de usuario en la Plataforma

Enviar a UNSAM Digital en un documento Excel y en columnas separadas los datos del/los nuevos usuario/s:

- 👉 DNI
- 👉 NOMBRE
- 👉 APELLIDO
- 👉 ROL (DOCENTE O ESTUDIANTE)
- 👉 MAIL
- 👉 LINK DEL AULA DONDE HAY QUE MATRICULAR AL/LOS DOCENTES/ESTUDIANTES